

how to
FilmClub?

watDFC?

De FilmClub laat jonge mensen op een ongedwongen manier film ontdekken. Het is een ontmoetingsplek waar ze in hun vrije tijd samen film kijken. Geniet van een zorgvuldig gekozen aanbod en krijg toegang tot een gevarieerd filmprogramma op maat. Ontdek ook handige tools waar je na de film actief mee aan de slag kan.

De FilmClub wil kersverse filmfans doorheen het landschap gidsen; de andere film laten zien, het cinemabezoek stimuleren en de weg wijzen naar festivals. Maar De FilmClub is ook een venster op de wereld en stimuleert jonge mensen om – via film – na te denken over die wereld, over film als kunstvorm en over zichzelf!

Contact

Wij zijn er voor jou! Zit je met een vraag? Gaat er iets niet zoals je verwacht had? Heb je een probleem?

Je kan ons bereiken per mail via info@defilmclub.be
of op +32 (0)3 303 43 23

mijn FilmClub

Je hebt nu een persoonlijk account op de website. Inloggen doe je op www.defilmclub.be/mijn-filmclub

Jouw logo

Wanneer je ingelogd bent krijg je eerst een standaardversie van het logo te zien. Door op het potloodje te klikken, kan je je logo (samen met de leden van jouw FilmClub) personaliseren.



Klik op T om tekst toe te voegen

Klik op :-) om een emoji toe te voegen

Klik op het landschapsicoontje om een GIF toe te voegen

Tips en nieuws

Ben je ingelogd? Dan zie je bij 'Tips' enkele items die je kan open klikken. Hier delen wij belangrijk nieuws met jouw Club!

Je vindt er de nodige info om vlot te kunnen starten, maar ook leuke nieuwtjes over evenementen waar je als lid van De FilmClub naartoe kan.



Zelf iets delen met je leden en/of hun ouders? Bij 'account' kan je nieuwsitems aanmaken die hier dan bij 'nieuws' verschijnen. Stel een vervaldatum in zodat het nieuwsbericht automatisch verdwijnt of verwijder het handmatig wanneer het niet langer relevant is.


TIP De url van jouw FilmClub is zichtbaar voor het publiek en kan je dus ook delen!

Tools

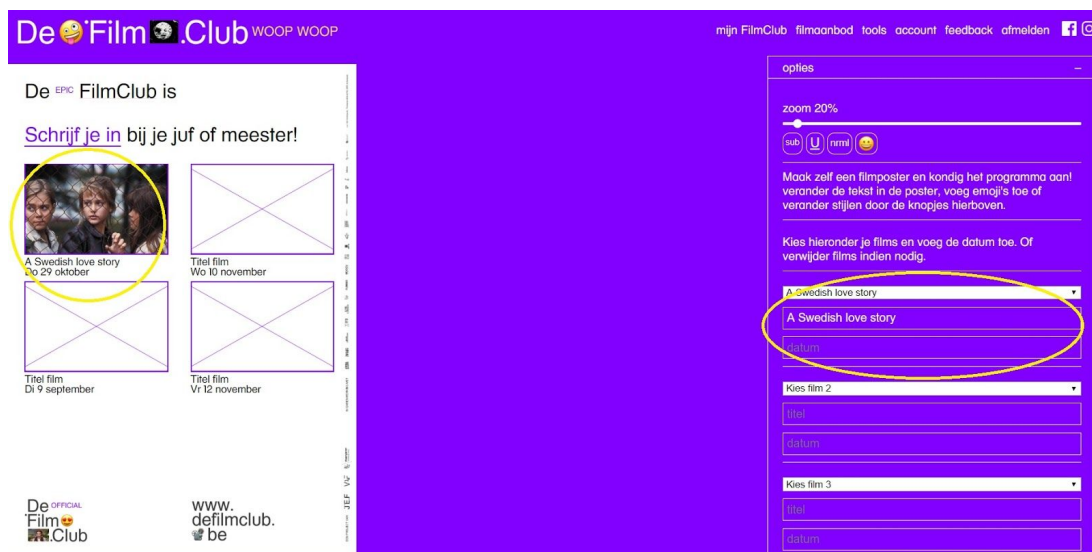
Posters

Wie meedoet, ontvangt bij de start enkele posters om op te hangen in en rond de locatie waar jouw FilmClub doorgaat. Meer posters nodig? Op de website maak je ze gewoon zelf.

KIES EEN TEMPLATE



Je kan de tekst aanpassen en vormgeven, het beeld verwijderen of een filmtitel aanklikken om het juiste beeld en de juiste titel automatisch in te voegen, data bewerken ...



Vervolgens klik je op 'MAAK POSTER'. Het kan enkele seconden duren tot je jouw poster te zien krijgt. Nadien kan je de poster downloaden en afdrucken. Je kan ook steeds een eerder gemaakte poster opnieuw selecteren en gebruiken.

Extra's

Per leeftijdsgroep bieden we tal van extra's bij de film.

20 films = 20 x 2 leuke to do's! Test enkele leuke apps, sprokkel reacties na de film, maak een gezamenlijk schilderij. Of beter nog: maak zelf een film!

Niet verplicht, wel warm aanbevolen. Ontdek de 'tools' voor jouw FilmClub en kies zelf welke je wilt gebruiken. Waar heeft jouw FilmClub zin in? Voel je vrij om te knippen en plakken want ... elke Club is anders, elk kind, elke jongere is anders! Jij weet wat er leeft en wat werkt!

Jouw filmdagboek

Bij de start van het FilmClub-jaar krijgen alle leden een eigen filmdagboek. Daarin kunnen kinderen en jongeren dingen neerpennen die ze misschien liever voor zichzelf houden, of waar ze later aan willen terugdenken, dingen die ze nog even moeten laten bezinken ... Creatievelingen kunnen er een tekening in maken en wie graag alles verzamelt, kan filmlijstjes bijhouden.

Bij de allerkleinsten kan de begeleider enkele reacties neerschrijven of kunnen de kindjes om de beurt een tekening maken bij de film. Wil je toch een boekje voor elke kleuter? Laat het ons zeker weten!

Recensies schrijven

Toch iets delen met de wereld? Kan ook! Leden van De FilmClub kunnen recensies insturen via www.defilmclub.be/review-uploaden

De mooiste inzendingen krijgen een plek in de spotlight!

Snelle beoordeling van de film

Na de film kunnen leden ook een score geven aan de film! Onderaan elke filmfiche kunnen de leden de film beoordelen aan de hand van van emoji's.



Account

Bij 'account' kan je de gegevens van jouw Club bijwerken. Je kan ook doorgeven wanneer jouw FilmClub plaatsvindt, hoe de projectie gebeurt en hoeveel leden er in jouw FilmClub zitten. Dat laatste is belangrijk!

Inschrijving leden

Geïnteresseerde kinderen en/of jongeren schrijven in via jouw school of organisatie. Hoe je dat doet, kies je zelf. De betaling verloopt via jou en wij sturen vervolgens een factuur voor het aantal ingeschreven leden in jouw Club.

OPGELET Geef uiterlijk twee weken na de start van jouw FilmClub het aantal leden door. Dat is van belang voor de facturatie. Schrijven er nadien nog kinderen of jongeren in? Mail naar info@defilmclub.be en voeg het het bijgekomen aantal toe in het veld met een '+'



aantal leerlingen in De FilmClub:

UPDATE JE INFO!

Nieuwsitem aanmaken

Bij 'account' kan je ook nieuwsitems aanmaken. Nadat je onderaan op 'UPDATE JE INFO' hebt geklikt, wordt het item gepubliceerd bij 'mijn FilmClub'. Naast een titel en tekst, kan je ook een beeld toevoegen.

TIP Vergeet geen vervaldatum in te stellen voor je bericht.



nieuws voor de leden van jouw FilmClub:
Voeg hier nieuwsitems toe om te delen met je leden en hun kennissen.

titel vervaldatum

1 tekst beeld

NIEUWSITEM TOEVOEGEN

De url van jouw FilmClub is zichtbaar voor publiek en kan je dus gebruiken voor jouw eigen communicatie. Via de nieuwsitems kan je dus iets delen met je leden en/of hun ouders.

Start de film

Meld je aan op www.defilmclub.be/mijn-filmclub met jouw persoonlijke FilmClub-account. Om de films te bekijken heb je ook een account nodig op het filmplatform UniversCiné. Maak dit eenmalig aan op www.nl.universcine.be/login, bij voorkeur met hetzelfde e-mailadres als wat je gebruikt in jouw FilmClub-account.

Eens ingelogd, hoef je in principe niet telkens opnieuw aan te melden, als je steeds hetzelfde toestel gebruikt.

Stap 1

Open de fiche van de film die je wilt bekijken. Via 'mijn FilmClub' vind je onder 'nieuws' de maandelijkse selectie of selecteer de film uit het 'filmaanbod'.

Stap 2

Klik linksboven op de knop 'BEKIJK DEZE FILM'. Wanneer je daarop klikt, kom je op de filmpagina van UniversCiné.

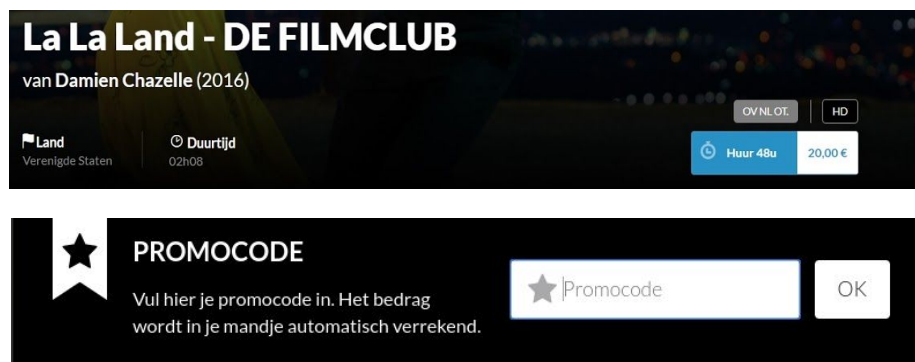


OPGELET Je ziet de knop enkel wanneer je bent aangemeld met je FilmClub-account.

Stap 3

Je klikt er vervolgens op 'Huur 48u' en vult je unieke promocode in. Het bedrag zal nu omgezet worden naar '0 euro'.

OPGELET Je kan enkel de code gebruiken als je bent ingelogd bij UniversCiné.



Je vindt jouw unieke code bij 'account' op jouw FilmClub-account.

Gebruik je unieke code `dfckleutersTEST` om je film te activeren op UniversCiné.

TIP Per Club ontvang je één code. Meerdere begeleiders? Gebruik steeds hetzelfde e-mailadres om in te loggen.

Stap 4

Je kan de film meteen afspelen (mits goede internetverbinding) of je kan 'm tijdelijk downloaden op je computer. Downloaden gebeurt via een player van UniversCiné die je eenmalig op je computer installeert. De film blijft één maand beschikbaar. Na een klik op de play-knop heb je 48 uur tijd om de film te bekijken.

TIP Wanneer je films toont op je smartboard werken de downloads mogelijks minder goed. In dat geval kan je beter streamen!

CHECK?

Film is 90% geluid! Check het volume.

Check of de lader van je computer in het stopcontact zit.

Check of je WiFi-verbinding goed werkt.

Licht uit, gordijnen dicht.

READY SET ACTION!

Technisch probleem bij het vertonen van de films via UniversCiné? Eén adres:
support@universcine.be

TIP Geef in je onderwerp duidelijk aan dat het om De FilmClub gaat!

Feedback

Als begeleider kan je het formulier bij 'feedback' zo vaak invullen als jij wilt! Je kan dus reageren na één welbepaalde vertoning, je kan op regelmatige basis een algemene reactie geven, je kan kiezen om elke week feedback te geven of je doet het maar één keer op het einde van het schooljaar. Aan jou de keuze!

Feedback is belangrijk! Wij proberen rekening te houden met je mening. Bedankt om ons minstens één keertje te laten weten wat er leeft in jouw FilmClub!

Contacteer ons

Dringende vraag of opmerking? Ben je héél tevreden of net niet? Wil je even persoonlijk je gedacht zeggen?

Heb je ideeën die je graag met ons deelt, en verwacht je daar op z'n minst een kopje koffie voor in de plaats?

We zijn per mail bereikbaar op info@defilmclub.be

We zijn telefonisch bereikbaar op
+32 (0)3 303 43 23

We komen graag eens langs om te zien hoe het er in jouw FilmClub aan toegaat. En uiteraard ben je ook altijd welkom bij ons!

Daphné De Weirt
Charis Van der Zeyp

succes! 👍

En geniet
van de films

EEN PROJECT VAN

J.E.F VAF  Vlaanderen
verbeelding werkt